



ВСЕСОЮЗНАЯ НЕЗАВИСИМАЯ ИССЛЕДОВАТЕЛЬСКАЯ
ЛАБОРАТОРИЯ СВЕТОТЕХНИКИ
(ООО «ВНИАС»)
ЛАБОРАТОРИЯ СВЕТА

e-mail: info@vnils.ru

УТВЕРЖДАЮ

Руководитель ИЛ ООО "ВНИАС"


Тришин А.И.

4 Июня 2020 г.



Протокол испытаний № 08\0406-20

Измерение основных светотехнических и электрических характеристик

Результаты испытаний настоящего протокола относятся только
к испытанному образцу

Любое изменение данных, полное или частичное копирование
протокола испытаний запрещено

2020 г.





(ООО «ВНИЛС»)
ЛАБОРАТОРИЯ СВЕТА

1. Изделие

Заявитель:	ООО ТПК "ВАРТОН", 121354 г.Москва, ул. Дорогобужская, д. 14 стр. 6
Наименование:	Св-к Стронг 2.0 пром 45Вт 5000К 1242*90*68мм IP65 прозрачный рас-ль
Торговая марка:	VARTON
Артикул:	V1-I2-70210-03G00-6504550
Потребляемая мощность:	45Вт
КЦТ:	5000К
Световой поток:	
Вн. № образца:	

1.1 Фотографии образца



2. Место проведения испытаний

Всесоюзная Независимая Исследовательская Лаборатория Светотехники (ООО "ВНИЛС")
121309, г. Москва, проезд Физкультурный, д.2, стр 1
e-mail: info@vnils.ru

3. Условия проведения испытаний

Температура окружающей среды:	$25 \pm 2^{\circ}\text{C}$
Влажность:	$65 \pm 10\%$
Стабилизированное напряжение питания:	230В
Атмосферное давление:	$101\text{кПа} \pm 3\%$
Частота сети:	50Гц
Время наработки образца:	≥ 60 минут

4. Цель проведения испытаний

Проведение светотехнических испытаний, а также снятие основных фотометрических и электрических показателей

5. Нормативные ссылки

ГОСТ Р 54350-2015 - Светотехнические требования и методы испытаний
ГОСТ 23198-94 - Методы измерения спектральных и цветовых характеристик



(ООО «ВНИЛС»)
ЛАБОРАТОРИЯ СВЕТА

6. Испытательное оборудование

Наименование	Тип СИ (ИО)	Серийный номер
Гониофотометр	GO-R5000	G108492CO1321112
Спектрорадиометр	HAAS-2000	G108544CM5321117
Цифровой измеритель мощности	PF2010	G103508TM5321119
Источник питания переменного тока с ШИМ	DPS1010	Y119885CM5331138
Источник питания постоянного тока	WY305	G115986CJ6331118
Люксметр + Пульсметр + Яркометр	ТКА-ПКМ (09)	09884

7. Результаты испытаний

Параметр	Значение
Световой поток, лм	6414.3
Сила света (Макс), кд	2590
Эффективность, лм/Вт	149.08
Потребляемая мощность, Вт	43.02
Коэффициент мощности	0.9781
Сила тока, А	0.1907
Коэффициент пульсации	0
Потребляемая мощность (реактивная), ВАр	9.2
Потребляемая мощность (полная), ВА	44.0
Угол рассеивания, °	119.4
Индекс цветопередачи	82.2
Коррелированная цветовая температура, К	5077

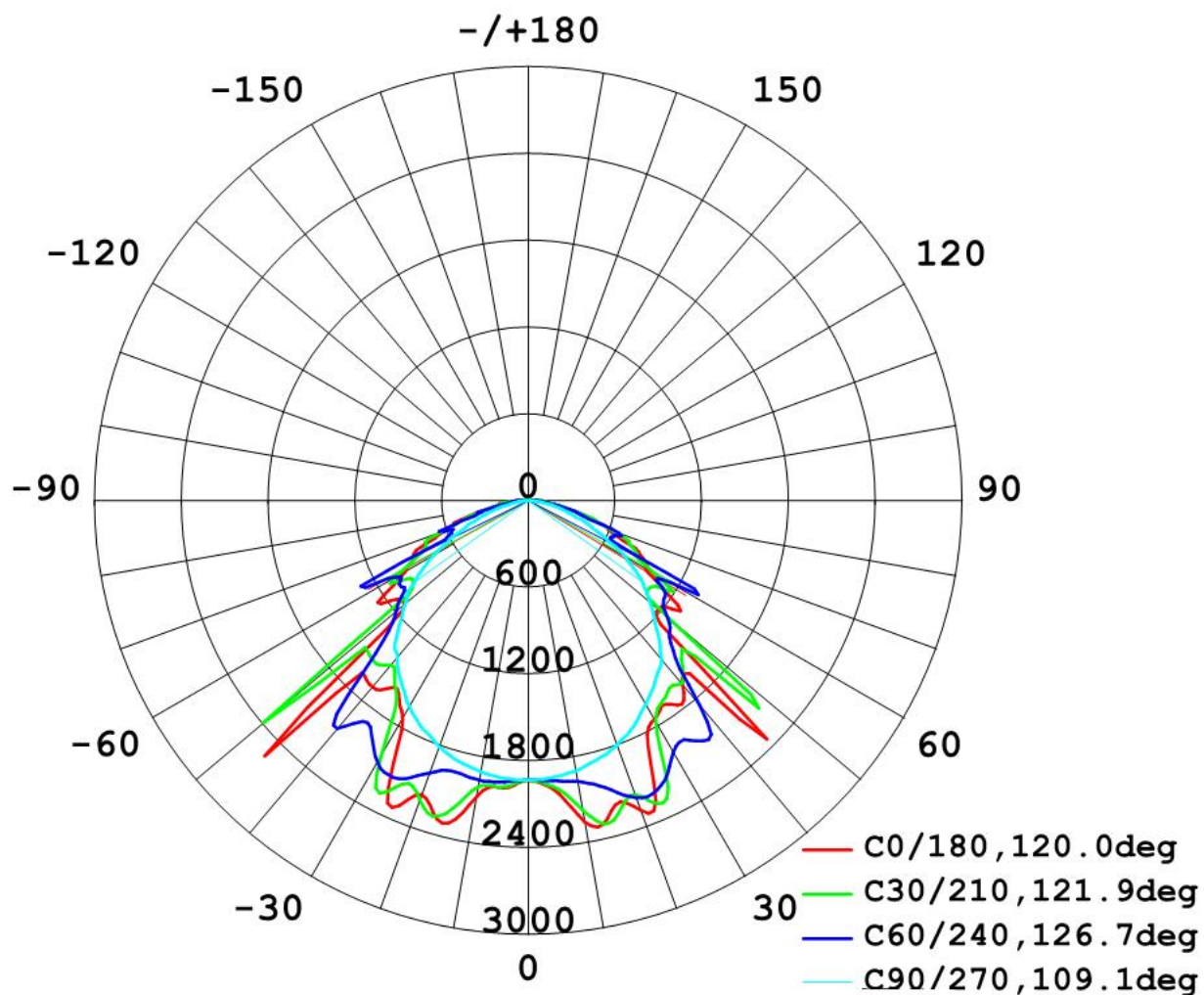
8. Приложения

Параметр	Приложение
Кривые распределения силы света	1
Спектрограмма	2
Конусная диаграмма освещённости	3
Коэфф. использования светильников	4



(ООО «ВНИЛС»)
ЛАБОРАТОРИЯ СВЕТА

Приложение 1



Инженер-метролог

Старцева Е.А.

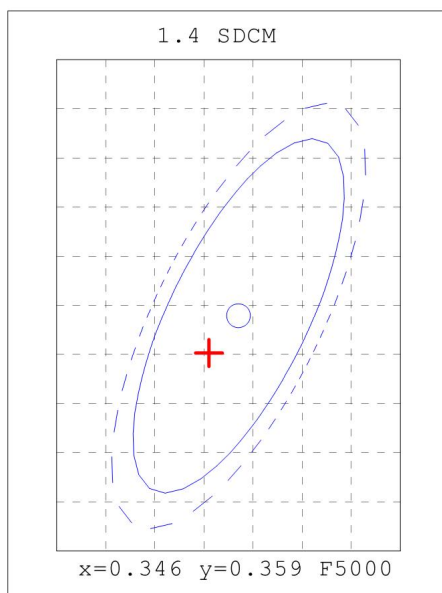
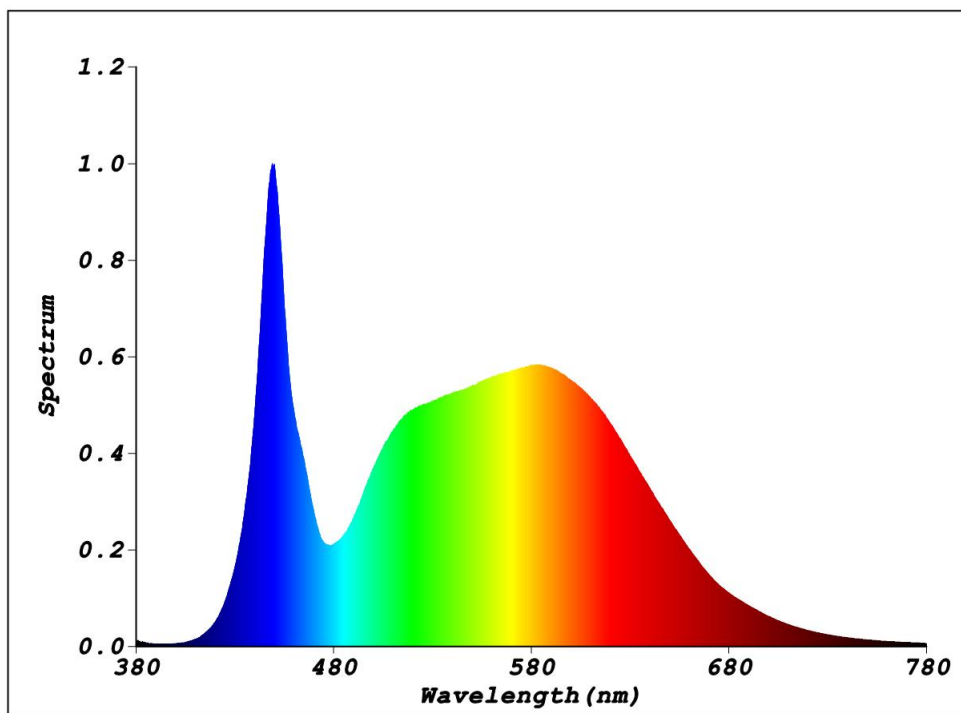
Главный инженер-метролог

Лаухин С.Н.



(ООО «ВНИЛС»)
ЛАБОРАТОРИЯ СВЕТА

Приложение 2



Инженер-метролог

Старцева Е.А.

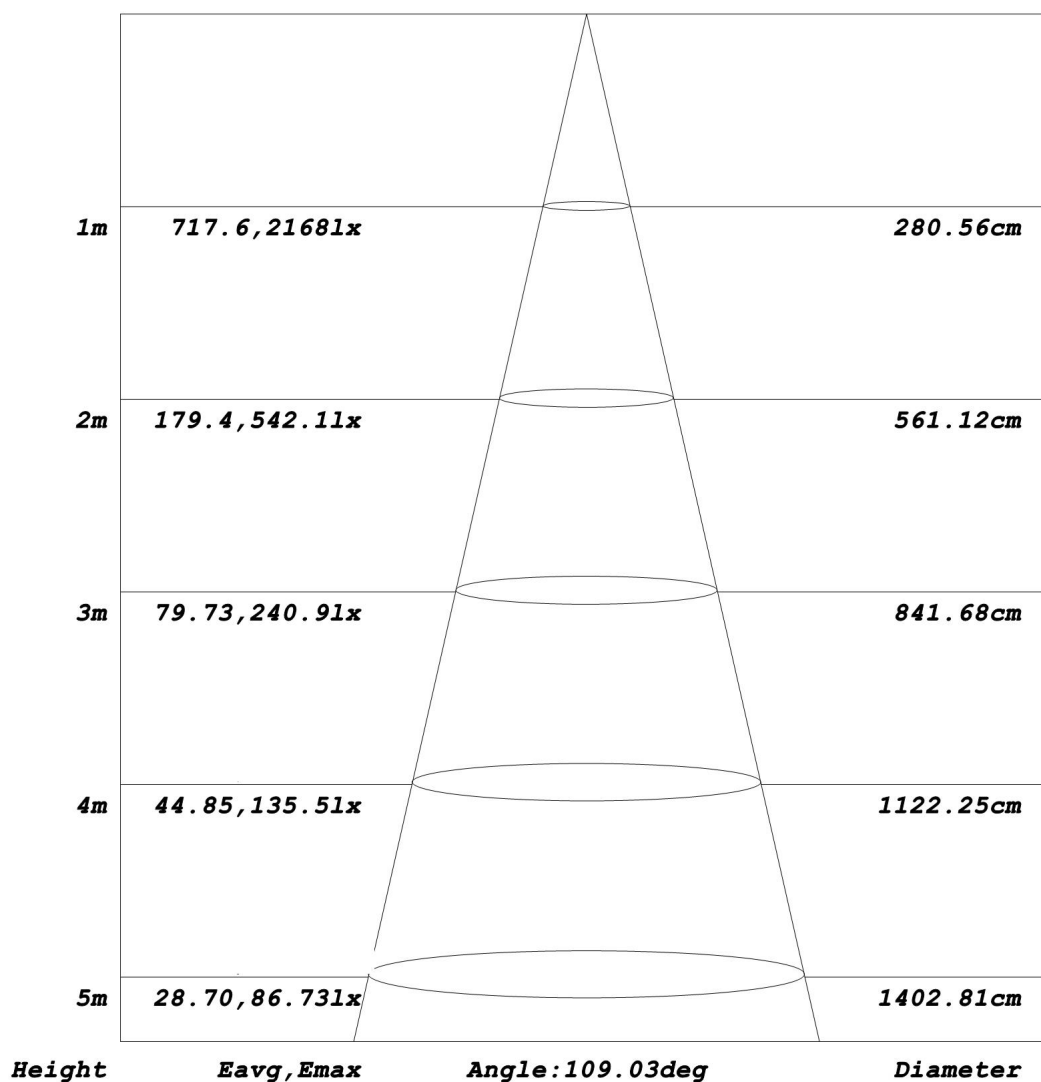
Главный инженер-метролог

Лаухин С.Н.



(ООО «ВНИЛС»)
ЛАБОРАТОРИЯ СВЕТА

Приложение 3



Инженер-метролог

Старцева Е.А.

Главный инженер-метролог

Лаухин С.Н.



(ООО «ВНИЛС»)
ЛАБОРАТОРИЯ СВЕТА

Приложение 4

REFLECTANCE										
<i>Ceiling</i>	0.8	0.8	0.8	0.7	0.7	0.7	0.5	0.5	0.5	0
<i>Walls</i>	0.7	0.5	0.3	0.7	0.5	0.3	0.7	0.5	0.3	0
<i>Working plane</i>	0.2	0.2	0.2	0.2	0.2	0.2	0.2	0.2	0.2	0
ROOM INDEX	UTILIZATION FACTORS (PERCENT) $k(RI) \times RCR = 5$									
<i>k = 0.60</i>	57	45	38	56	45	38	55	45	38	32
<i>0.80</i>	67	56	48	66	55	48	64	54	48	41
<i>1.00</i>	76	65	57	75	64	57	72	66	57	49
<i>1.25</i>	83	73	65	82	72	65	79	70	64	57
<i>1.50</i>	88	78	71	86	77	71	83	76	70	62
<i>2.00</i>	95	86	80	93	85	79	90	83	78	70
<i>2.50</i>	99	91	85	97	90	84	93	87	82	74
<i>3.00</i>	102	95	90	100	94	89	96	91	87	78
<i>4.00</i>	106	101	96	104	99	94	100	95	92	83
<i>5.00</i>	109	104	100	106	102	98	102	98	95	86
ROOM INDEX	UF (total)									Direct
According to DIN EN 13032-2 2004						Suspended			SHRNOM = 1.25	

Инженер-метролог

Старцева Е.А.

Главный инженер-метролог

Лаухин С.Н.

2020 г.